
The logo for Kantar Media, featuring the word "KANTAR" in white and "MEDIA" in purple, both in a bold, sans-serif font.

Powering Informed Decisions

A close-up photograph of a hand holding a smartphone, with the screen and back of the phone visible. The background is a soft-focus bokeh of green and yellow lights. The entire image has a green color overlay.

Informe de evaluación de medios

informe

Del 01/10/2017 al 12/12/2017

FESTIVAL DE CORTOS VIA XIV - FIC VIA XIV

Notas aclaratorias

Ficha técnica

→ **Ámbito de análisis:**

- Península, Baleares y Canarias.

→ **Target:**

- En televisión, individuos de 4 y más años. En radio y prensa, individuos de 14 y más años. En internet, usuarios válidos.

Variables de análisis



Nº de noticias: recuento de noticias relacionadas con la marca, entidad o evento analizados.



Nº de referencias: recuento de apariciones de la marca, entidad o evento analizados.



Nº de titulares en prensa: noticias que citan en título, subtítulo o antetítulo al objeto del análisis.



Nº de fotos en prensa: recuento de fotografías publicadas en relación al objeto del análisis.



Impacto de Difusión en prensa: acumulado del nº de ejemplares difundidos de cada referencia (fuente OJD).



Impacto de Audiencia en prensa y radio: acumulado del nº de lectores u oyentes de cada referencia (fuente EGM).



Impacto de Audiencia en televisión: acumulado del nº de espectadores de cada referencia (fuente Kantar Media).



Espacio en prensa: superficie en páginas dedicado al objeto del análisis.



Impacto de Audiencia en internet: acumulado del total de visitas diarias (fuente COMSCORE).



Duración: tiempo de emisión dedicado al objeto del análisis.



Valoración económica: estimación en euros del espacio o duración, según las tarifas de publicidad de los medios.

* Península, Baleares y Canarias.

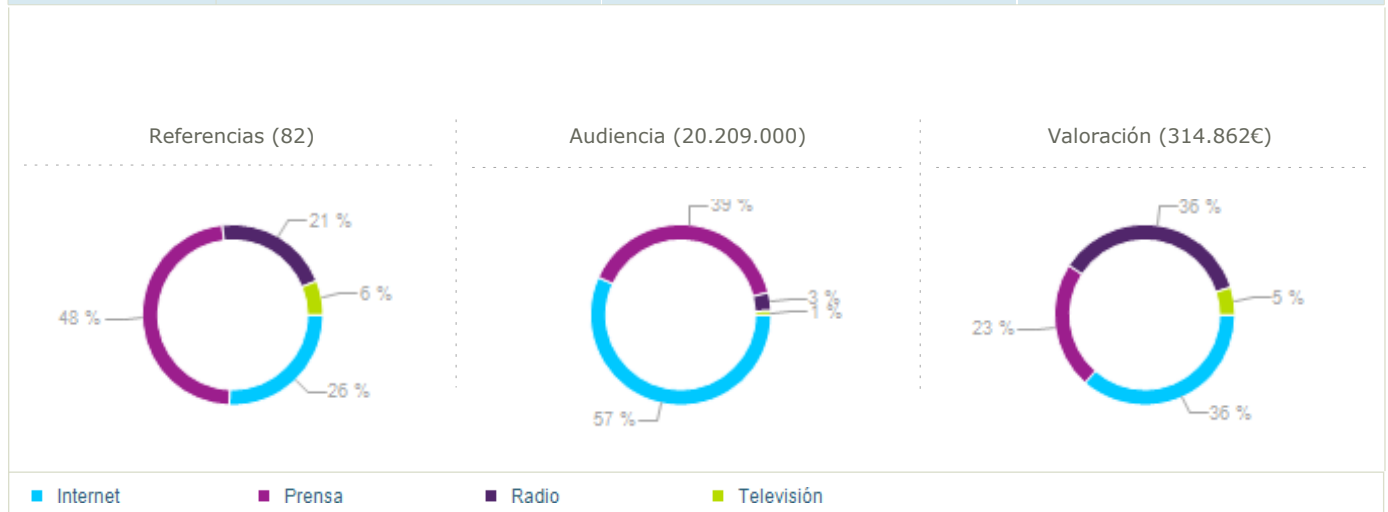
Medios

Total general

Noticias	82	
Referencias	82	
Audiencia	20.209.000	
Valoración	314.862€	


Total por medios

	Referencias	Audiencia	Valoración
Internet	21	11.483.000	114.830€
Prensa	39	7.925.000	71.556€
Radio	17	654.000	112.966€
Televisión	5	147.000	15.510€
Total	82	20.209.000	314.862€



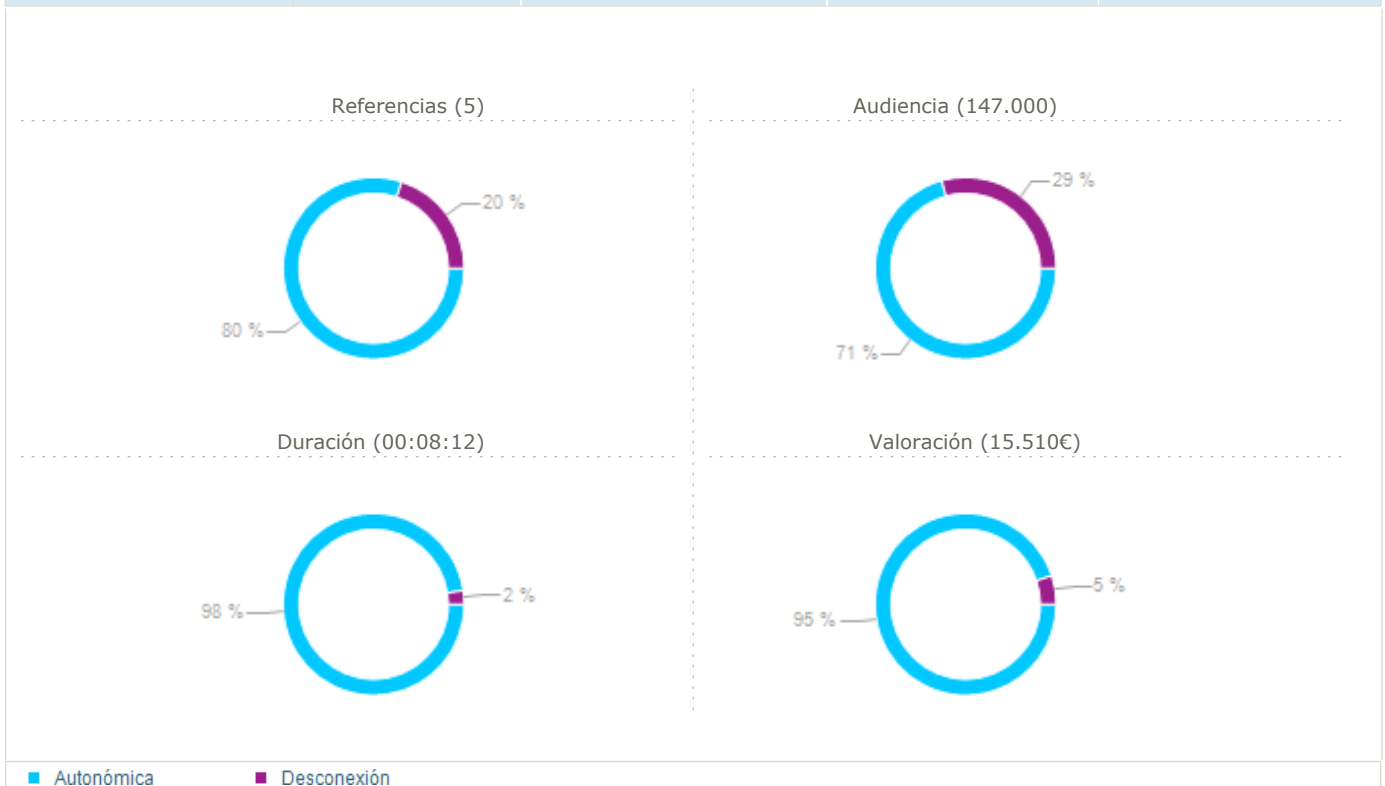
Televisión

Total general

Noticias	5	
Referencias	5	
Audiencia	147.000	
Duración	00:08:12	
Valoración	15.510€	

Total por tipo de cadena

	Referencias	Audiencia	Duración	Valoración
Autonómica	4	104.000	00:07:47	15.135€
Desconexión	1	43.000	00:00:25	375€
Total	5	147.000	00:08:12	15.510€



Ranking de cadenas según valoración económica


1	TVG	G	15.135 €
2	TVE1 (GAL)	1	375 €

Desglose por cadenas

		Referencias	Audiencia	Duración	Valoración
Autonómica	TVG	4	104.000	00:07:47	15.135€
	Total	4	104.000	00:07:47	15.135€
Desconexión	TVE1 (GAL)	1	43.000	00:00:25	375€
	Total	1	43.000	00:00:25	375€
Total		5	147.000	00:08:12	15.510€

Radio

Total general

Noticias	17	
Referencias	17	
Audiencia	654.000	
Duración	0:22:20	
Valoración	112.966€	

Total por tipo de cadena

	Referencias	Audiencia	Duración	Valoración
Autonómica	4	17.000	00:09:00	4.235€
Desconexión	12	0	00:08:20	807€
Nacional	1	637.000	00:05:00	107.925€
Total	17	654.000	00:22:20	112.966€

Referencias (17)



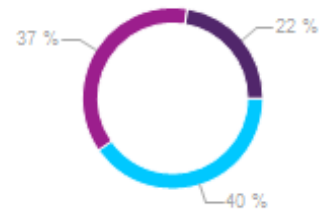
Audiencia (654.000)



Duración (0:22:20)






Valoración (112.966€)



■ Autonómica ■ Desconexión ■ Nacional

Ranking de cadenas según valoración económica


1	Cadena Ser		108.005 €
2	Radio Galega		2.345 €
3	Radio Voz		1.890 €
4	Cadena Cope		727 €

Desglose por cadenas

		Referencias	Audiencia	Duración	Valoración
Autonómica	Radio Galega	2	17.000	00:05:30	2.345€
	Radio Voz	2	.	00:03:30	1.890€
	Total	4	17.000	00:09:00	4.235€
Desconexión	Cadena Cope	11	.	00:07:40	727€
	Cadena Ser	1	.	00:00:40	80€
	Total	12	0	00:08:20	807€
Nacional	Cadena Ser	1	637.000	00:05:00	107.925€
	Total	1	637.000	00:05:00	107.925€
Total		17	654.000	00:22:20	112.966€

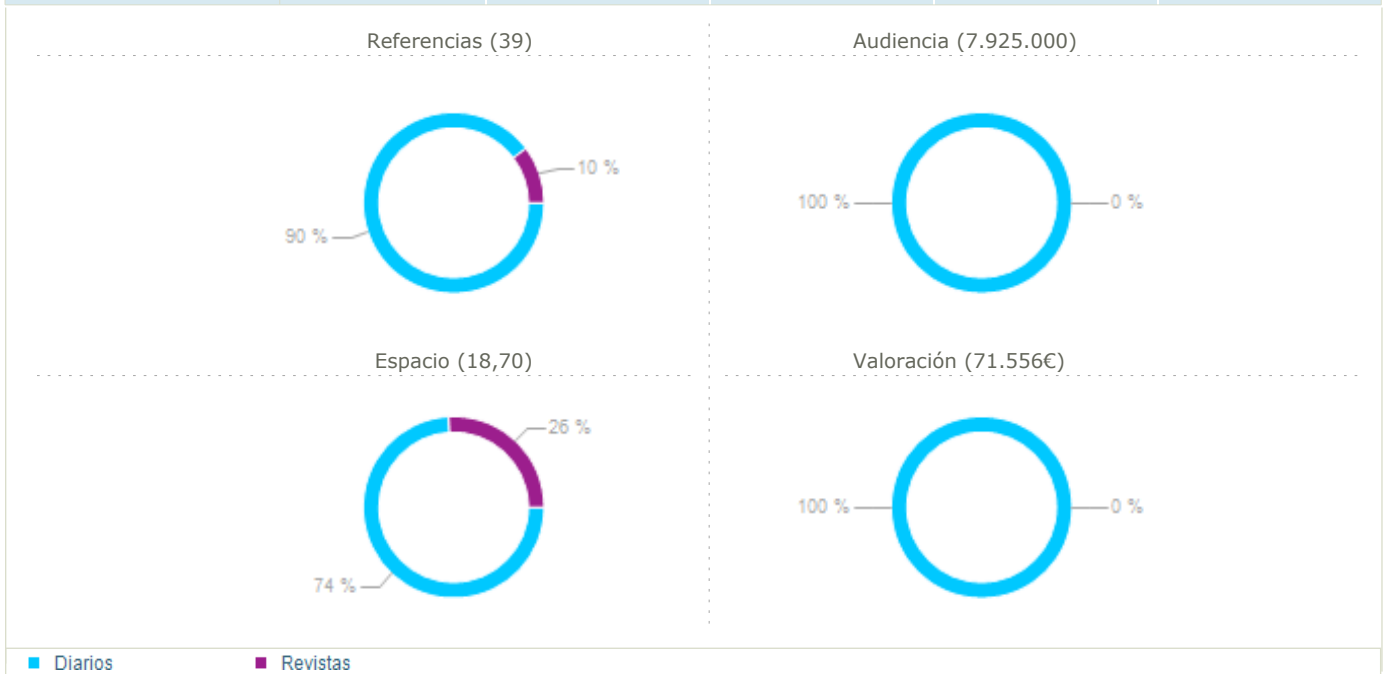
Prensa

Total general

Noticias	39	
Referencias	39	
Titulares	31	
Fotos	54	
Difusión	984.263	
Audiencia	7.925.000	
Espacio (pág.)	18,70	
Valoración	71.556€	

Total por tipo de publicación

	Referencias	Difusión	Audiencia	Espacio	Valoración
Diarios	35	984.263	7.925.000	13,86	71.556€
Revistas	4	.	.	4,84	.€
Total	39	984.263	7.925.000	18,70	71.556€



Ranking de publicaciones según valoración económica

1	La Región		36.031 €
2	La Voz de Galicia		22.007 €
3	Faro de Vigo		13.519 €
4	O Sil		0 €
5	Barrios		0 €

Publicaciones por ámbito


	Referencias	Difusión	Audiencia	Espacio	Valoración
Galicia	39	984.263	7.925.000	18,70	71.556€
Total	39	984.263	7.925.000	18,70	71.556€

Desglose por publicaciones

	Referencias	Difusión	Audiencia	Espacio	Valoración
Barrios	2	.	.	1,24	.€
Faro de Vigo	7	191.451	1.645.000	2,01	13.519€
La Región	19	177.992	1.501.000	10,33	36.031€
La Voz de Galicia	9	614.820	4.779.000	1,52	22.007€
O Sil	2	.	.	3,60	.€
Total	39	984.263	7.925.000	18,70	71.556€

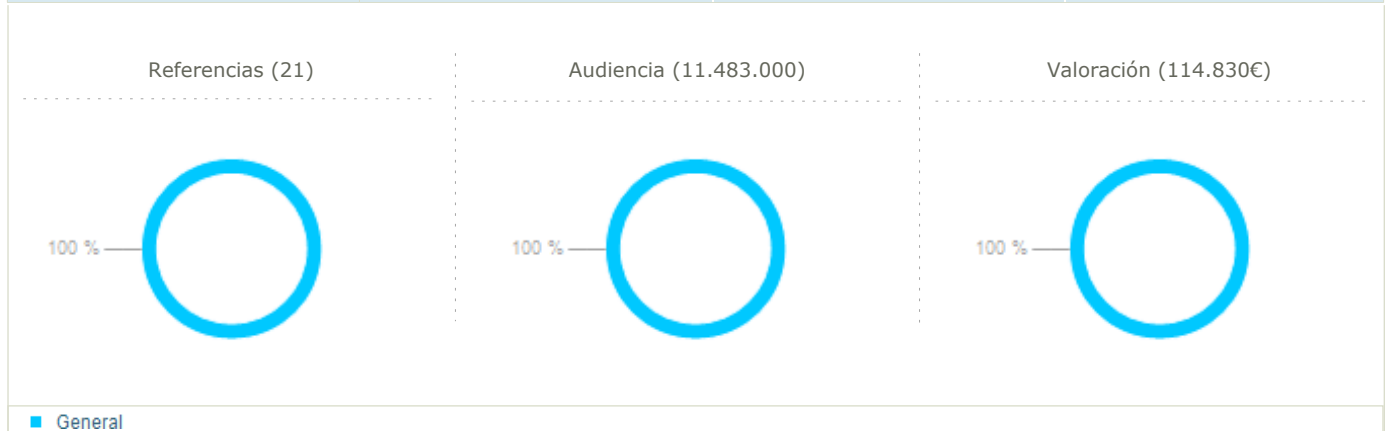
Internet

Total general

Noticias	21	
Referencias	21	
Titulares	16	
Audiencia	11.483.000	
Valoración	114.830€	

Total por tipo fuente

	Referencias	Audiencia	Valoración
General	21	11.483.000	114.830€
Total	21	11.483.000	114.830€



Ranking de fuentes según valoración económica

1	@ LA VOZ DE GALICIA	47.229 €
2	@ LA VANGUARDIA	29.569 €
3	@ 20MINUTOS.ES	19.674 €
4	@ FARO DE VIGO	15.888 €
5	@ LA REGIÓN	2.296 €
6	@ EL CORREO GALLEGO	174 €
7	@ GALICIACONFIDENCIAL.COM	0 €

Desglose por fuentes

	Referencias	Audiencia	Valoración
@ 20MINUTOS.ES	1	1.967.400	19.674€
@ EL CORREO GALLEGO	1	17.400	174€
@ FARO DE VIGO	6	1.588.800	15.888€
@ GALICIACONFIDENCIAL.COM	1	0	0€
@ LA REGIÓN	4	229.600	2.296€
@ LA VANGUARDIA	1	2.956.900	29.569€
@ LA VOZ DE GALICIA	7	4.722.900	47.229€
Total	21	11.483.000	114.830€